

Cédula de Cierre - Indicadores 4to. Trimestre 2022
 Sistema de Recursos Federales Transferidos (SRFT)



Fondo de Aportaciones para el Fortalecimiento de los Municipios y de las Demarcaciones Territoriales del Distrito Federal (FORTAMUN)
 Municipio: Acaxochitlan, Hgo.
 Fecha: 25 de enero 2023

Núm.	ID	Nombre del Indicador	Nivel	Tipo de Indicador	Método Cálculo	Unidad de Medida	Frecuencia de Medición	Sentido	Periodo	Meta			Avance		
										Meta Modificada	Numerador	Denominador	Meta Alcanzada	Numerador	Denominador
1	175169	Tasa de variación del ingreso disponible del municipio o demarcación territorial de la Ciudad de México	Propósito	Estratégico	[(Ingreso disponible municipal o de la demarcación territorial de la Ciudad de México en el año t / Ingreso disponible municipal o de la demarcación territorial de la Ciudad de México del año t-1)-1]*100	Porcentaje	Anual	Ascendente	4to. Trimestre	1.8	\$ 71,979,329.0	\$ 70,732,980.0	61.2	\$ 114,036,994.0	\$ 70,732,980.0
2	174452	Índice de Dependencia Financiera	Propósito	Estratégico	(Recursos ministrados del FORTAMUN al municipio o demarcación territorial/Ingresos propios registrados por el municipio o demarcación territorial de la Ciudad de México)	Otras	Semestral	Descendente	2do. Trimestre	3.7	\$ 17,231,830.3	\$ 4,688,500.0	2.5	\$ 17,231,830.3	\$ 6,811,355.7
3	174458	Índice de Aplicación Prioritaria de Recursos	Componente	Estratégico	((Gasto ejercido en Obligaciones Financieras + Gasto ejercido en Pago por Derechos de Agua + Gasto ejercido en Seguridad Pública + Gasto ejercido en Inversión) / (Gasto total ejercido del FORTAMUN)) * 100	Porcentaje	Anual	Ascendente	4to. Trimestre	100.0	\$ 34,463,660.6	\$ 34,463,660.6	100.0	\$ 33,984,365.3	\$ 33,984,365.3
4	174459	Porcentaje de recursos FORTAMUN recibidos por municipios y demarcaciones territoriales de la Ciudad de México	Componente	Gestión	(Sumatoria de recursos transferidos del FORTAMUN a los municipios o demarcaciones territoriales de la Ciudad de México por la entidad federativa/ Monto ministrado del FORTAMUN a la entidad federativa) * 100	Porcentaje	Trimestral	Ascendente	1er. Trimestre	25.0	\$ 8,615,915.1	\$ 34,463,660.6	25.0	\$ 8,615,915.1	\$ 34,463,660.6
									2do. Trimestre	50.0	\$ 17,231,830.3	\$ 34,463,660.6	50.0	\$ 17,231,830.3	\$ 34,463,660.6
									3er. Semestre	75.0	\$ 25,847,745.4	\$ 34,463,660.6	75.0	\$ 25,847,745.4	\$ 34,463,660.6
									4to. Trimestre	100.0	\$ 34,463,660.6	\$ 34,463,660.6	100.0	\$ 34,463,660.6	\$ 34,463,660.6
5	174145	Índice en el Ejercicio de Recursos	Actividad	Gestión	(Gasto ejercido del FORTAMUN por el municipio o demarcación territorial / Monto anual aprobado del FORTAMUN al municipio o demarcación territorial) * 100	Porcentaje	Trimestral	Ascendente	1er. Trimestre	25.0	\$ 8,615,915.1	\$ 34,463,660.6	16.6	\$ 5,722,716.7	\$ 34,463,660.6
									2do. Trimestre	50.0	\$ 17,231,830.3	\$ 34,463,660.6	41.8	\$ 14,400,474.4	\$ 34,463,660.6
									3er. Semestre	75.0	\$ 25,847,745.4	\$ 34,463,660.6	68.7	\$ 23,670,787.1	\$ 34,463,660.6
									4to. Trimestre	100.0	\$ 34,463,660.6	\$ 34,463,660.6	98.6	\$ 33,984,365.3	\$ 34,463,660.6

Responsable de captura de la Información

LIC. CESAR CRUZ REYES
 Enlace FORTAMUN

Responsable de validación de la Información

T.A. ERIK CARBAJAL ROMO
 Presidente Municipal Constitucional
 Acaxochitlan, Hgo.

Cédula de Captura de Información - Indicadores 4to. Trimestre 2022
 Sistema de Recursos Federales Transferidos (SRFT)




Fondo de Aportaciones para el Fortalecimiento de los Municipios y de las Demarcaciones Territoriales del Distrito Federal (FORTAMUN)
 Municipio: Acaxochitlán, Hgo.
 Fecha: 16 de enero 2023

Núm.	ID	Nombre del Indicador	Nivel	Tipo de Indicador	Método Cálculo	Unidad de Medida	Frecuencia de Medición	Sentido	Periodo	Meta			Avance		
										Meta Modificada	Numerador	Denominador	Meta Alcanzada	Numerador	Denominador
1	173169	Tasa de variación del ingreso disponible del municipio o demarcación territorial de la Ciudad de México	Propósito	Estratégico	[(Ingreso disponible municipal o de la demarcación territorial de la Ciudad de México en el año t / Ingreso disponible municipal o de la demarcación territorial de la Ciudad de México del año t-1)-1]*100	Porcentaje	Anual	Ascendente	4to. Trimestre	1.8	\$ 71,979,329.0	\$ 70,732,980.0	61.2	\$ 114,036,994.0	\$ 70,732,980.0
2	174452	Índice de Dependencia Financiera	Propósito	Estratégico	(Recursos ministrados del FORTAMUN al municipio o demarcación territorial/Ingresos propios registrados por el municipio o demarcación territorial de la Ciudad de México)	Otras	Semestral	Descendente	2do. Trimestre	3.7	\$ 17,231,830.3	\$ 4,688,500.0	2.5	\$ 17,231,830.3	\$ 6,811,355.7
3	174458	Índice de Aplicación Prioritaria de Recursos	Componente	Estratégico	((Gasto ejercido en Obligaciones Financieras + Gasto ejercido en Pago por Derechos de Agua + Gasto ejercido en Seguridad Pública + Gasto ejercido en Inversión) / (Gasto total ejercido del FORTAMUN)) * 100	Porcentaje	Anual	Ascendente	4to. Trimestre	100.0	\$ 34,463,660.6	\$ 34,463,660.6	100.0	\$ 33,984,365.3	\$ 33,984,365.3
4	174459	Porcentaje de recursos FORTAMUN recibidos por municipios y demarcaciones territoriales de la Ciudad de México	Componente	Gestión		Porcentaje	Trimestral	Ascendente	1er. Trimestre	25.0	\$ 8,615,915.1	\$ 34,463,660.6	25.0	\$ 8,615,915.1	\$ 34,463,660.6
									2do. Trimestre	50.0	\$ 17,231,830.3	\$ 34,463,660.6	50.0	\$ 17,231,830.3	\$ 34,463,660.6
									3er. Semestre	75.0	\$ 25,847,745.4	\$ 34,463,660.6	75.0	\$ 25,847,745.4	\$ 34,463,660.6
									4to. Trimestre	100.0	\$ 34,463,660.6	\$ 34,463,660.6	100.0	\$ 34,463,660.6	\$ 34,463,660.6
5	174145	Índice en el Ejercicio de Recursos	Actividad	Gestión		Porcentaje	Trimestral	Ascendente	1er. Trimestre	25.0	\$ 8,615,915.1	\$ 34,463,660.6	16.6	\$ 5,722,716.7	\$ 34,463,660.6
									2do. Trimestre	50.0	\$ 17,231,830.3	\$ 34,463,660.6	41.8	\$ 14,400,474.4	\$ 34,463,660.6
									3er. Semestre	75.0	\$ 25,847,745.4	\$ 34,463,660.6	68.7	\$ 23,670,787.1	\$ 34,463,660.6
									4to. Trimestre	100.0	\$ 34,463,660.6	\$ 34,463,660.6	98.6	\$ 33,984,365.3	\$ 34,463,660.6

Responsable de la Información

 LIC. CESAR CRUZ REYES
 Enlace FORTAMUN



Cédula de Cierre - Indicadores 4to. Trimestre 2022
Sistema de Recursos Federales Transferidos (SRFT)



Fondo de Aportaciones para la Infraestructura Social Municipal y de las Demarcaciones Territoriales del Distrito Federal (FAIS)
Municipio: Acaxochitlán, Hgo.
Fecha: 25 de enero 2023

Núm.	ID	Nombre del Indicador	Nivel	Tipo de Indicador	Método Cálculo	Unidad de Medida	Frecuencia de Medición	Sentido	Periodo	Meta			Avance		
										Meta Modificada	Numerador	Denominador	Meta Alcanzada	Numerador	Denominador
1	170586	Porcentaje de otros proyectos registrados en la MIDS	Actividad	Gestión	(Sumatoria de otros proyectos registrados la MIDS al trimestre correspondiente/Sumatoria de proyectos totales registrados en la MIDS al trimestre correspondiente)*100	Porcentaje	Trimestral	Ascendente	1er. Trimestre	0.0	0.0	0.0	0.0	0.0	0.0
									2do. Trimestre	0.0	68.0	0.0	0.0	0.0	30.0
									3er. Semestre	0.0	68.0	0.0	0.0	0.0	30.0
									4to. Trimestre	0.0	68.0	0.0	0.0	0.0	37.0
2	169354	Porcentaje de proyectos Complementarios registrados en la MIDS	Actividad	Gestión	(Sumatoria de proyectos complementarios registrados en la MIDS al trimestre correspondiente/Sumatoria de proyectos totales registrados en la MIDS al trimestre correspondiente)*100	Porcentaje	Trimestral	Ascendente	1er. Trimestre	0.0	0.0	0.0	0.0	0.0	0.0
									2do. Trimestre	48.5	68.0	80.0	24.0	30.0	
									3er. Semestre	48.5	68.0	80.0	24.0	30.0	
									4to. Trimestre	48.5	68.0	70.3	26.0	37.0	
3	169772	Porcentaje de proyectos de contribución directa registrados en la MIDS	Actividad	Gestión	(Sumatoria de proyectos de contribución directa registrados en la MIDS al trimestre correspondiente/Sumatoria de proyectos totales registrados en la MIDS al trimestre correspondiente)*100	Porcentaje	Trimestral	Ascendente	1er. Trimestre	0.0	0.0	0.0	0.0	0.0	0.0
									2do. Trimestre	51.5	68.0	20.0	6.0	30.0	
									3er. Semestre	51.5	68.0	20.0	6.0	30.0	
									4to. Trimestre	51.5	68.0	29.7	11.0	37.0	

Responsable de captura de la información

Responsable de validación de la información



T.A. ERIC CARBAJAL ROMO
Presidente Municipal Constitucional
Acaxochitlán, Hgo.

ARQ. OSCAR IVAN ZAPOTITLA SUAREZ
Enlace FAIS

Fondo de Aportaciones para la Infraestructura Social Municipal y de las Demarcaciones Territoriales del Distrito Federal (FAIS)
 Municipio: Acaxochitlán, Hgo.
 Fecha: 25 de enero 2023


Núm.	ID	Nombre del Indicador	Nivel	Tipo de Indicador	Método Cálculo	Unidad de Medida	Frecuencia de Medición	Sentido	Periodo	Meta			Avance		
										Meta Modificada	Numerador	Denominador	Meta Alcanzada	Numerador	Denominador
1	170586	Porcentaje de otros proyectos registrados en la MIDS	Actividad	Gestión	(Sumatoria de otros proyectos registrados la MIDS al trimestre correspondiente/Sumatoria de proyectos totales registrados en la MIDS al trimestre correspondiente)*100	Porcentaje	Trimestral	Ascendente	1er. Trimestre	0.0	0.0	0.0	0.0	0.0	0.0
									2do. Trimestre	0.0	68.0	0.0	0.0	0.0	30.0
									3er. Semestre	0.0	68.0	0.0	0.0	0.0	30.0
									4to. Trimestre	0.0	68.0	0.0	0.0	0.0	37.0
2	169354	Porcentaje de proyectos complementarios registrados en la MIDS	Actividad	Gestión	(Sumatoria de proyectos complementarios registrados en la MIDS al trimestre correspondiente/Sumatoria de proyectos totales registrados en la MIDS al trimestre correspondiente)*100	Porcentaje	Trimestral	Ascendente	1er. Trimestre	0.0	0.0	0.0	0.0	0.0	0.0
									2do. Trimestre	48.5	68.0	80.0	24.0	30.0	
									3er. Semestre	48.5	68.0	80.0	24.0	30.0	
									4to. Trimestre	48.5	68.0	70.3	26.0	37.0	
3	169772	Porcentaje de proyectos de contribución directa registrados en la MIDS	Actividad	Gestión	(Sumatoria de proyectos de contribución directa registrados en la MIDS al trimestre correspondiente/Sumatoria de proyectos totales registrados en la MIDS al trimestre correspondiente)*100	Porcentaje	Trimestral	Ascendente	1er. Trimestre	0.0	0.0	0.0	0.0	0.0	0.0
									2do. Trimestre	51.5	68.0	20.0	6.0	30.0	
									3er. Semestre	51.5	68.0	20.0	6.0	30.0	
									4to. Trimestre	51.5	68.0	29.7	11.0	37.0	

Responsable de captura de la Información

ARQ.OSCAR IVÁN ZAPOTITLA SUAREZ
 Enlace FAIS

Responsable de validación de la Información

T.A. ERICK CARBAJAL ROMO
 Presidente Municipal Constitucional
 Acaxochitlán, Hgo.



Cédula de Captura de Información - Indicadores 4to. Trimestre 2022
 Sistema de Recursos Federales Transferidos (SRFT)




Fondo de Aportaciones para el Fortalecimiento de los Municipios y de las Demarcaciones Territoriales del Distrito Federal (FORTAMUN)
 Municipio: Acaxochitlan, Hgo.
 Fecha: 16 de enero 2023

Núm.	ID	Nombre del Indicador	Nivel	Tipo de Indicador	Método Cálculo	Unidad de Medida	Frecuencia de Medición	Sentido	Periodo	Meta			Avance		
										Meta Modificada	Numerador	Denominador	Meta Alcanzada	Numerador	Denominador
1	173169	Tasa de variación del ingreso disponible del municipio o demarcación territorial de la Ciudad de México	Propósito	Estratégico	(Ingreso disponible municipal o de la demarcación territorial de la Ciudad de México en el año t / Ingreso disponible municipal o de la demarcación territorial de la Ciudad de México del año t-1) * 100	Porcentaje	Anual	Ascendente	4to. Trimestre	1.8	\$ 71,979,329.0	\$ 70,732,980.0	61.2	\$ 114,036,994.0	\$ 70,732,980.0
2	174452	Índice de Dependencia Financiera	Propósito	Estratégico	(Recursos ministrados del FORTAMUN al municipio o demarcación territorial / Ingresos propios registrados por el municipio o demarcación territorial de la Ciudad de México)	Otras	Semestral	Descendente	2do. Trimestre	3.7	\$ 17,231,830.3	\$ 4,688,500.0	2.5	\$ 17,231,830.3	\$ 6,811,355.7
3	174458	Índice de Aplicación Prioritaria de Recursos	Componente	Estratégico	((Gasto ejercido en Obligaciones Financieras + Gasto ejercido en Pago por Derechos de Agua + Gasto ejercido en Seguridad Pública + Gasto ejercido en Inversión) / (Gasto total ejercido del FORTAMUN)) * 100	Porcentaje	Anual	Ascendente	4to. Trimestre	100.0	\$ 34,463,660.6	\$ 34,463,660.6	100.0	\$ 33,984,365.3	\$ 33,984,365.3
4	174459	Porcentaje de recursos FORTAMUN recibidos por municipios y demarcaciones territoriales de la Ciudad de México	Componente	Gestión		Porcentaje	Trimestral	Ascendente	1er. Trimestre	25.0	\$ 8,615,915.1	\$ 34,463,660.6	25.0	\$ 8,615,915.1	\$ 34,463,660.6
									2do. Trimestre	50.0	\$ 17,231,830.3	\$ 34,463,660.6	50.0	\$ 17,231,830.3	\$ 34,463,660.6
									3er. Semestre	75.0	\$ 25,847,745.4	\$ 34,463,660.6	75.0	\$ 25,847,745.4	\$ 34,463,660.6
									4to. Trimestre	100.0	\$ 34,463,660.6	\$ 34,463,660.6	100.0	\$ 34,463,660.6	\$ 34,463,660.6
5	174145	Índice en el Ejercicio de Recursos	Actividad	Gestión		Porcentaje	Trimestral	Ascendente	1er. Trimestre	25.0	\$ 8,615,915.1	\$ 34,463,660.6	16.6	\$ 5,722,716.7	\$ 34,463,660.6
									2do. Trimestre	50.0	\$ 17,231,830.3	\$ 34,463,660.6	41.8	\$ 14,400,474.4	\$ 34,463,660.6
									3er. Semestre	75.0	\$ 25,847,745.4	\$ 34,463,660.6	68.7	\$ 23,670,787.1	\$ 34,463,660.6
									4to. Trimestre	100.0	\$ 34,463,660.6	\$ 34,463,660.6	98.6	\$ 33,984,365.3	\$ 34,463,660.6

Responsable de la Información

LIC. CESAR CRUZ REYES
 Enlace FORTAMUN



Fondo de Aportaciones para el Fortalecimiento de los Municipios y de las Demarcaciones Territoriales del Distrito Federal (FORTAMUN)
 Municipio, Acaxochitlán, Hgo.
 Fecha: 25 de enero 2023


Núm.	ID	Nombre del Indicador	Nivel	Tipo de Indicador	Método Cálculo	Unidad de Medida	Frecuencia de Medición	Sentido	Periodo	Meta			Avance		
										Meta Modificada	Numerador	Denominador	Meta Alcanzada	Numerador	Denominador
1	173169	Tasa de variación del ingreso disponible del municipio o demarcación territorial de la Ciudad de México	Propósito	Estratégico	[(Ingreso disponible municipal o de la demarcación territorial de la Ciudad de México en el año t / Ingreso disponible municipal o de la demarcación territorial de la Ciudad de México del año t-1)-1]*100	Porcentaje	Anual	Ascendente	4to. Trimestre	1.8	\$ 71,979,329.0	\$ 70,732,980.0	61.2	\$ 114,036,994.0	\$ 70,732,980.0
2	174452	Índice de Dependencia Financiera	Propósito	Estratégico	(Recursos ministrados del FORTAMUN al municipio o demarcación territorial/Ingresos propios registrados por el municipio o demarcación territorial de la Ciudad de México)	Otras	Semestral	Descendente	2do. Trimestre	3.7	\$ 17,231,830.3	\$ 4,688,500.0	2.5	\$ 17,231,830.3	\$ 6,811,355.7
3	174456	Índice de Aplicación Prioritaria de Recursos	Componente	Estratégico	((Gasto ejercido en Obligaciones Financieras + Gasto ejercido en Pago por Derechos de Agua + Gasto ejercido en Seguridad Pública + Gasto ejercido en Inversión) / (Gasto total ejercido del FORTAMUN)) * 100	Porcentaje	Anual	Ascendente	4to. Trimestre	100.0	\$ 34,463,660.6	\$ 34,463,660.6	100.0	\$ 33,984,365.3	\$ 33,984,365.3
4	174459	Porcentaje de recursos FORTAMUN recibidos por municipios y demarcaciones territoriales de la Ciudad de México	Componente	Gestión		Porcentaje	Trimestral	Ascendente	1er. Trimestre	25.0	\$ 8,615,915.1	\$ 34,463,660.6	25.0	\$ 8,615,915.1	\$ 34,463,660.6
									2do. Trimestre	50.0	\$ 17,231,830.3	\$ 34,463,660.6	50.0	\$ 17,231,830.3	\$ 34,463,660.6
									3er. Semestre	75.0	\$ 25,847,745.4	\$ 34,463,660.6	75.0	\$ 25,847,745.4	\$ 34,463,660.6
									4to. Trimestre	100.0	\$ 34,463,660.6	\$ 34,463,660.6	100.0	\$ 34,463,660.6	\$ 34,463,660.6
5	174145	Índice en el Ejercicio de Recursos	Actividad	Gestión		Porcentaje	Trimestral	Ascendente	1er. Trimestre	25.0	\$ 8,615,915.1	\$ 34,463,660.6	16.6	\$ 5,722,716.7	\$ 34,463,660.6
									2do. Trimestre	50.0	\$ 17,231,830.3	\$ 34,463,660.6	41.8	\$ 14,400,474.4	\$ 34,463,660.6
									3er. Semestre	75.0	\$ 25,847,745.4	\$ 34,463,660.6	68.7	\$ 23,670,787.1	\$ 34,463,660.6
									4to. Trimestre	100.0	\$ 34,463,660.6	\$ 34,463,660.6	98.6	\$ 33,984,365.3	\$ 34,463,660.6

Responsable de captura de la información

LIC. CESAR CRUZ REYES
 Enlace FORTAMUN

Responsable de validación de la información

T. AERIK CARBAJAL ROMO
 Presidente Municipal Constitucional
 Acaxochitlán, Hgo.




Cédula de Captura de Información - Indicadores 4to. Trimestre 2022
 Sistema de Recursos Federales Transferidos (SRFT)



Fondo de Aportaciones para la Infraestructura Social Municipal y de las Demarcaciones Territoriales del Distrito Federal (FAIS)
 Municipio: Acaxochitlan, Hgo.
 Fecha: 16 de enero 2023

Núm.	ID	Nombre del Indicador	Nivel	Tipo de Indicador	Método Cálculo	Unidad de Medida	Frecuencia de Medición	Sentido	Periodo	Meta			Avance		
										Meta Modificada	Numerador	Denominador	Meta Alcanzada	Numerador	Denominador
1	170586	Porcentaje de otros proyectos registrados en la MIDS	Actividad	Gestión	(Sumatoria de otros proyectos registrados la MIDS al trimestre correspondiente/Sumatoria de proyectos totales registrados en la MIDS al trimestre correspondiente)*100	Porcentaje	Trimestral	Ascendente	1er. Trimestre	0.0	0.0	0.0	0.0	0.0	0.0
									2do. Trimestre	0.0	68.0	0.0	0.0	0.0	30.0
									3er. Semestre	0.0	68.0	0.0	0.0	0.0	30.0
									4to. Trimestre	0.0	68.0	0.0	0.0	0.0	37.0
2	169354	Porcentaje de proyectos complementarios registrados en la MIDS	Actividad	Gestión	(Sumatoria de proyectos complementarios registrados en la MIDS al trimestre correspondiente/Sumatoria de proyectos totales registrados en la MIDS al trimestre correspondiente)*100	Porcentaje	Trimestral	Ascendente	1er. Trimestre	0.0	0.0	0.0	0.0	0.0	0.0
									2do. Trimestre	48.5	68.0	80.0	24.0	30.0	
									3er. Semestre	48.5	68.0	80.0	24.0	30.0	
									4to. Trimestre	48.5	68.0	70.3	26.0	37.0	
3	169772	Porcentaje de proyectos de contribución directa registrados en la MIDS	Actividad	Gestión	(Sumatoria de proyectos de contribución directa registrados en la MIDS al trimestre correspondiente/Sumatoria de proyectos totales registrados en la MIDS al trimestre correspondiente)*100	Porcentaje	Trimestral	Ascendente	1er. Trimestre	0.0	0.0	0.0	0.0	0.0	0.0
									2do. Trimestre	51.5	68.0	20.0	6.0	30.0	
									3er. Semestre	51.5	68.0	20.0	6.0	30.0	
									4to. Trimestre	51.5	68.0	29.7	11.0	37.0	

Responsable de la Información


 ARQ.OSCAR IVAN ZAPOTILLA SUAREZ
 Encargé FAIS

Cédula de Captura de Información - Indicadores 4to. Trimestre 2022
 Sistema de Recursos Federales Transferidos (SRFT)



Fondo de Aportaciones para la Infraestructura Social Municipal y de las Demarcaciones Territoriales del Distrito Federal (FAIS)
 Municipio: Acaxochitlán, Hgo.
 Fecha: 16 de enero 2023

Núm.	ID	Nombre del Indicador	Nivel	Tipo de Indicador	Método Cálculo	Unidad de Medida	Frecuencia de Medición	Sentido	Periodo	Meta			Avance		
										Meta Modificada	Numeroador	Denominador	Meta Alcanzada	Numeroador	Denominador
1	170566	Porcentaje de otros proyectos registrados en la MIDS	Actividad	Gestión	(Sumatoria de otros proyectos registrados la MIDS al trimestre correspondiente/Sumatoria de proyectos totales registrados en la MIDS al trimestre correspondiente)*100	Porcentaje	Trimestral	Ascendente	1er. Trimestre	0.0	0.0	0.0	0.0	0.0	0.0
									2do. Trimestre	0.0	68.0	0.0	0.0	30.0	
									3er. Semestre	0.0	68.0	0.0	0.0	30.0	
									4to. Trimestre	0.0	68.0	0.0	0.0	37.0	
2	169354	Porcentaje de proyectos Complementarios registrados en la MIDS	Actividad	Gestión	(Sumatoria de proyectos complementarios registrados en la MIDS al trimestre correspondiente/Sumatoria de proyectos totales registrados en la MIDS al trimestre correspondiente)*100	Porcentaje	Trimestral	Ascendente	1er. Trimestre	0.0	0.0	0.0	0.0	0.0	0.0
									2do. Trimestre	48.5	68.0	80.0	24.0	30.0	
									3er. Semestre	48.5	68.0	80.0	24.0	30.0	
									4to. Trimestre	48.5	68.0	70.3	26.0	37.0	
3	169772	Porcentaje de proyectos de contribución directa registrados en la MIDS	Actividad	Gestión	(Sumatoria de proyectos de contribución directa registrados en la MIDS al trimestre correspondiente/Sumatoria de proyectos totales registrados en la MIDS al trimestre correspondiente)*100	Porcentaje	Trimestral	Ascendente	1er. Trimestre	0.0	0.0	0.0	0.0	0.0	0.0
									2do. Trimestre	51.5	68.0	20.0	6.0	30.0	
									3er. Semestre	51.5	68.0	20.0	6.0	30.0	
									4to. Trimestre	51.5	68.0	29.7	11.0	37.0	

Responsable de la Información

ARQ. OSCAR IVAN ZAPOTITLA SUAREZ
 Enciase FAIS