


Acaxochitlán, Hgo., a 08 de julio del 2022

OFICIO NO. PMA/DOP/ADM/212/2022



LIC. CESAR ALBERTO GONZÁLEZ LÓPEZ,
SUBSECRETARIO DE EGRESOS DE LA SECRETARÍA
DE FINANZAS PÚBLICAS.

Presente.

POR ESTE MEDIO INFORMO A USTED, QUE LA CAPTURA DE LA INFORMACIÓN EN EL PORTAL APLICATIVO DE LA SECRETARÍA DE HACIENDA Y CRÉDITO PÚBLICO REFERENTE AL “REPORTE DEL EJERCICIO, DESTINO Y RESULTADOS DE LOS RECURSOS FEDERALES TRANSFERIDOS” CORRESPONDIENTES AL SEGUNDO TRIMESTRE 2022 SE ENCUENTRA CAPTURADA Y EN ESTATUS REVISIÓN ENTIDAD FEDERATIVA.

ADJUNTO FORMATOS CON LA INFORMACIÓN CAPTURADA PARA SU REVISIÓN Y VALIDACIÓN ANTE LA SECRETARÍA DE HACIENDA Y CRÉDITO PÚBLICO CON LA SIGUIENTE INFORMACIÓN.

- INFORMACIÓN DE NIVEL FINANCIERO
- INFORMACIÓN DE NIVEL PROYECTO

ATENTAMENTE


MUNICIPIO DE ACAXOCHITLÁN HGO.



PRESIDENCIA
MUNICIPAL
ERRICAR CARBAJAL ROMO

PRESIDENTE MUNICIPAL CONSTITUCIONAL

DEL MUNICIPIO DE ACAXOCHITLÁN HIDALGO



K.C. ENLAS AVILA RUIZ
TESORERO MUNICIPAL



IMPORTE A EJERCICIO DEL GASTO (GLOBALES)

PERIODO: 01 DE ABRIL AL 30 DE JUNIO DE 2022
2DO. TRIMESTRE 2022

MUNICIPIO: Acaxochitlan

Ejercicio 2022		Presupuesto y ministrado SFR							
Fondo	Ejercicio	Aprobado	Modificado	Recaudado (Ministrado)	Comprometido	Devengado	Ejercido	Pagado	Por pagar (de lo ministrado)
FAISM 1004	2022	\$84,919,028.00	\$84,919,028.00	\$50,951,416.74	\$21,627,828.94	\$15,161,489.53	\$15,161,489.53	\$15,161,489.53	\$35,769,927.21
FORAMUN 1006	2022	\$34,130,824.00	\$34,163,660.63	\$17,231,830.33	\$14,400,474.40	\$14,400,474.40	\$14,400,474.40	\$14,400,474.40	\$2,831,355.93

\$119,049,852.00 \$119,382,688.63 \$68,183,247.07 \$36,028,303.34 \$29,561,963.93 \$29,561,963.93 \$29,561,963.93

Años anteriores		(Registrar si es que existen años anteriores por terminar)							
Fondo	Ejercicio (de 2012 a 2021)	Aprobado	Modificado	Recaudado (Ministrado)	Comprometido	Devengado	Ejercido	Pagado	Por pagar (de lo ministrado)
FAISM	2012								\$0.00
FORAMUN	2012								\$0.00
FAISM	2013								\$0.00
FORAMUN	2013								\$0.00
FAISM	2014								\$0.00
FORAMUN	2014								\$0.00
FAISM	2015								\$0.00
FORAMUN	2015								\$0.00
FAISM	2016								\$0.00
FORAMUN	2016								\$0.00
FAISM	2017								\$0.00
FORAMUN	2017								\$0.00
FAISM	2018								\$0.00
FORAMUN	2018								\$0.00
FAISM	2019								\$0.00
FORAMUN	2019								\$0.00
FAISM	2020								\$0.00
FORAMUN	2020								\$0.00
FAISM	2021								\$0.00
FORAMUN	2021								\$0.00

PARA CONGLIAR CIFRAS

Favor de llenar este formato SOLO EL COLOR GRIS con importes que se van a registrar en el sistema a NIVEL FINANCIERO

Programas		"Para registrar en sistema	
Aportaciones Federales	1004	FAISM	Ramo 33
Aportaciones Federales	1006	FORAMUN	Ramo 33
Fideicomiso	Y004	FEIEF (2016 Y AÑOS ANTERIORES)	Ramo 23
Subsidios	U132	FORALECE (2016 Y AÑOS ANTERIORES)	Ramo 23
Subsidios	U130	Fortalecimiento Financiero (2016 Y AÑOS ANTERIORES)	Ramo 23





Usr: cesar
Rep: rptEstadoPresupuestoEgresos



MUNICIPIO DE ROSARIO
HIDALGO

Estado del Ejercicio del Presupuesto por Capítulo del Gasto Al 30/jun./2022

F. Financiamiento: 04

Fecha y hora de Impresión 08/jul./2022
01:26 a. m.

Objeto del Gasto	Aprobado	Ampliaciones / Reducciones	Presupuesto Vigente	Comprometido	Presupuesto Disponible para Comprometer	Devengado	Comprometido No Devengado	Presupuesto Sin Devengar	Ejercido	Pagado	Cuel Paga
100000 SERVICIOS PERSONALES	\$19,965,021.26	\$1,170,000.00	\$21,135,021.26	\$9,905,354.23	\$11,229,667.03	\$9,905,354.23	\$0.00	\$11,229,667.03	\$9,905,354.23	\$9,905,354.23	
110000 Remuneraciones al personal de carácter permanente	\$11,858,589.66	\$0.00	\$11,858,589.66	\$5,928,417.02	\$5,930,172.64	\$5,928,417.02	\$0.00	\$5,930,172.64	\$5,928,417.02	\$5,928,417.02	
113000 Sueldos base al personal permanente	\$11,858,589.66	\$0.00	\$11,858,589.66	\$5,928,417.02	\$5,930,172.64	\$5,928,417.02	\$0.00	\$5,930,172.64	\$5,928,417.02	\$5,928,417.02	
113001 Sueldos base al personal permanente	\$11,858,589.66	\$0.00	\$11,858,589.66	\$5,928,417.02	\$5,930,172.64	\$5,928,417.02	\$0.00	\$5,930,172.64	\$5,928,417.02	\$5,928,417.02	
130000 Remuneraciones adicionales y especiales	\$2,106,431.60	\$170,000.00	\$2,276,431.60	\$171,367.56	\$2,105,064.04	\$171,367.56	\$0.00	\$2,105,064.04	\$171,367.56	\$171,367.56	
132000 Primas de vacaciones, dominical y gratificación de fin de	\$1,976,431.60	\$0.00	\$1,976,431.60	\$0.00	\$1,976,431.60	\$0.00	\$0.00	\$1,976,431.60	\$0.00	\$0.00	
132001 Gratificación anual	\$1,976,431.60	\$0.00	\$1,976,431.60	\$0.00	\$1,976,431.60	\$0.00	\$0.00	\$1,976,431.60	\$0.00	\$0.00	
133000 Horas extraordinarias	\$50,000.00	\$200,000.00	\$250,000.00	\$171,367.56	\$78,632.44	\$171,367.56	\$0.00	\$78,632.44	\$171,367.56	\$171,367.56	
133001 Horas extras	\$50,000.00	\$200,000.00	\$250,000.00	\$171,367.56	\$78,632.44	\$171,367.56	\$0.00	\$78,632.44	\$171,367.56	\$171,367.56	
134000 Compensaciones	\$80,000.00	-\$30,000.00	\$50,000.00	\$0.00	\$50,000.00	\$0.00	\$0.00	\$50,000.00	\$0.00	\$0.00	
134001 Compensaciones	\$80,000.00	-\$30,000.00	\$50,000.00	\$0.00	\$50,000.00	\$0.00	\$0.00	\$50,000.00	\$0.00	\$0.00	
150000 Otras prestaciones sociales y económicas	\$6,000,000.00	\$1,000,000.00	\$7,000,000.00	\$3,805,569.65	\$3,194,430.35	\$3,805,569.65	\$0.00	\$3,194,430.35	\$3,805,569.65	\$3,805,569.65	
152000 Indemnizaciones	\$6,000,000.00	\$1,000,000.00	\$7,000,000.00	\$3,805,569.65	\$3,194,430.35	\$3,805,569.65	\$0.00	\$3,194,430.35	\$3,805,569.65	\$3,805,569.65	
152001 Indemnizaciones	\$6,000,000.00	\$1,000,000.00	\$7,000,000.00	\$3,805,569.65	\$3,194,430.35	\$3,805,569.65	\$0.00	\$3,194,430.35	\$3,805,569.65	\$3,805,569.65	
200000 MATERIALES Y SUMINISTROS	\$5,050,000.00	-\$920,397.20	\$4,129,602.80	\$1,351,013.52	\$2,778,589.28	\$1,351,013.52	\$0.00	\$2,778,589.28	\$1,351,013.52	\$1,351,013.52	
220000 Alimentos y utensilios	\$0.00	\$5,602.80	\$5,602.80	\$5,602.80	\$0.00	\$5,602.80	\$0.00	\$0.00	\$5,602.80	\$5,602.80	
221000 Productos alimenticios para personas	\$0.00	\$5,602.80	\$5,602.80	\$5,602.80	\$0.00	\$5,602.80	\$0.00	\$0.00	\$5,602.80	\$5,602.80	
221001 Productos alimenticios para personas	\$0.00	\$5,602.80	\$5,602.80	\$5,602.80	\$0.00	\$5,602.80	\$0.00	\$0.00	\$5,602.80	\$5,602.80	
240000 Materiales y artículos de construcción y de reparación	\$450,000.00	\$130,000.00	\$580,000.00	\$203,032.77	\$376,967.23	\$203,032.77	\$0.00	\$376,967.23	\$203,032.77	\$203,032.77	
246000 Material eléctrico y electrónico	\$450,000.00	\$130,000.00	\$580,000.00	\$203,032.77	\$376,967.23	\$203,032.77	\$0.00	\$376,967.23	\$203,032.77	\$203,032.77	
246001 Material eléctrico y electrónico	\$450,000.00	\$130,000.00	\$580,000.00	\$203,032.77	\$376,967.23	\$203,032.77	\$0.00	\$376,967.23	\$203,032.77	\$203,032.77	
250000 Productos químicos, farmacéuticos y de laboratorio	\$0.00	\$152,000.00	\$152,000.00	\$20,961.70	\$131,038.30	\$20,961.70	\$0.00	\$131,038.30	\$20,961.70	\$20,961.70	
254000 Materiales, accesorios y suministros médicos	\$0.00	\$72,000.00	\$72,000.00	\$11,702.00	\$60,298.00	\$11,702.00	\$0.00	\$60,298.00	\$11,702.00	\$11,702.00	
254001 Materiales, accesorios y suministros médicos	\$0.00	\$72,000.00	\$72,000.00	\$11,702.00	\$60,298.00	\$11,702.00	\$0.00	\$60,298.00	\$11,702.00	\$11,702.00	
259000 Otros productos químicos	\$0.00	\$80,000.00	\$80,000.00	\$9,259.70	\$70,740.30	\$9,259.70	\$0.00	\$70,740.30	\$9,259.70	\$9,259.70	
259001 Otros productos químicos	\$0.00	\$80,000.00	\$80,000.00	\$9,259.70	\$70,740.30	\$9,259.70	\$0.00	\$70,740.30	\$9,259.70	\$9,259.70	
260000 Combustibles, lubricantes y aditivos	\$3,500,000.00	-\$1,000,000.00	\$2,500,000.00	\$882,943.09	\$1,617,056.91	\$882,943.09	\$0.00	\$1,617,056.91	\$882,943.09	\$882,943.09	
261000 Combustibles, lubricantes y aditivos	\$3,500,000.00	-\$1,000,000.00	\$2,500,000.00	\$882,943.09	\$1,617,056.91	\$882,943.09	\$0.00	\$1,617,056.91	\$882,943.09	\$882,943.09	
261001 Combustibles y Lubricantes vehículos y equipos terrestres	\$3,500,000.00	-\$1,000,000.00	\$2,500,000.00	\$882,943.09	\$1,617,056.91	\$882,943.09	\$0.00	\$1,617,056.91	\$882,943.09	\$882,943.09	
270000 Vestuario, blancos, prendas de protección y artículos	\$700,000.00	-\$210,000.00	\$490,000.00	\$0.00	\$490,000.00	\$0.00	\$0.00	\$490,000.00	\$0.00	\$0.00	
271000 Vestuario y uniformes	\$500,000.00	-\$50,000.00	\$450,000.00	\$0.00	\$450,000.00	\$0.00	\$0.00	\$450,000.00	\$0.00	\$0.00	
271001 Vestuario, Uniformes	\$500,000.00	-\$50,000.00	\$450,000.00	\$0.00	\$450,000.00	\$0.00	\$0.00	\$450,000.00	\$0.00	\$0.00	
272000 Prendas de seguridad y protección personal	\$200,000.00	-\$160,000.00	\$40,000.00	\$0.00	\$40,000.00	\$0.00	\$0.00	\$40,000.00	\$0.00	\$0.00	
272001 Prendas de seguridad y protección	\$200,000.00	-\$160,000.00	\$40,000.00	\$0.00	\$40,000.00	\$0.00	\$0.00	\$40,000.00	\$0.00	\$0.00	
290000 Herramientas, refacciones y accesorios menores	\$400,000.00	\$2,000.00	\$402,000.00	\$238,473.16	\$163,526.84	\$238,473.16	\$0.00	\$163,526.84	\$238,473.16	\$238,473.16	





Usr: cesar
Rep: rptEstadoPresupuestoEgresos

MUNICIPIO DE ACAXOCHIILAN HIDALGO


Estado del Ejercicio del Presupuesto por Capítulo del Gasto Al 30/jun./2022

F. Financiamiento: 04

Fecha y hora de Impresión | 08/jul./2022

01:26 a. m.

Objeto del Gasto	Aprobado	Ampliaciones / (Reducciones)	Presupuesto Vigente	Comprometido	Presupuesto Disponible para Comprometer	Devengado	Comprometido No Devengado	Presupuesto Sin Devengar	Ejercido	Pagado	Cue Pag
296000 Refacciones y accesorios menores de equipo de transpor	\$400,000.00	\$0.00	\$400,000.00	\$236,778.16	\$163,221.84	\$236,778.16	\$0.00	\$163,221.84	\$236,778.16	\$236,778.16	
296001 Refacciones y accesorios menores de equipo de transpor	\$400,000.00	\$0.00	\$400,000.00	\$236,778.16	\$163,221.84	\$236,778.16	\$0.00	\$163,221.84	\$236,778.16	\$236,778.16	
298000 Refacciones y accesorios menores de maquinaria y otros	\$0.00	\$2,000.00	\$2,000.00	\$1,695.00	\$305.00	\$1,695.00	\$0.00	\$305.00	\$1,695.00	\$1,695.00	
298001 Refacciones y accesorios menores de maquinaria y otros	\$0.00	\$2,000.00	\$2,000.00	\$1,695.00	\$305.00	\$1,695.00	\$0.00	\$305.00	\$1,695.00	\$1,695.00	
300000 SERVICIOS GENERALES	\$5,050,000.00	\$4,114,246.57	\$9,164,246.57	\$3,117,316.62	\$6,046,929.95	\$3,117,316.62	\$0.00	\$6,046,929.95	\$3,117,316.62	\$3,117,316.62	
310000 Servicios básicos	\$3,500,000.00	\$3,603,001.19	\$7,103,001.19	\$2,388,597.96	\$4,714,403.23	\$2,388,597.96	\$0.00	\$4,714,403.23	\$2,388,597.96	\$2,388,597.96	
311000 Energía eléctrica	\$3,500,000.00	\$3,603,001.19	\$7,103,001.19	\$2,388,597.96	\$4,714,403.23	\$2,388,597.96	\$0.00	\$4,714,403.23	\$2,388,597.96	\$2,388,597.96	
311001 Servicio de Energía Eléctrica	\$3,500,000.00	\$3,603,001.19	\$7,103,001.19	\$2,388,597.96	\$4,714,403.23	\$2,388,597.96	\$0.00	\$4,714,403.23	\$2,388,597.96	\$2,388,597.96	
320000 Servicios de arrendamiento	\$0.00	\$201,245.38	\$201,245.38	\$51,631.32	\$149,614.06	\$51,631.32	\$0.00	\$149,614.06	\$51,631.32	\$51,631.32	
322000 Arrendamiento de edificios	\$0.00	\$60,000.00	\$60,000.00	\$38,976.00	\$21,024.00	\$38,976.00	\$0.00	\$21,024.00	\$38,976.00	\$38,976.00	
322001 Arrendamiento de edificios	\$0.00	\$60,000.00	\$60,000.00	\$38,976.00	\$21,024.00	\$38,976.00	\$0.00	\$21,024.00	\$38,976.00	\$38,976.00	
326000 Arrendamiento de maquinaria, otros equipos y herramient	\$0.00	\$141,245.38	\$141,245.38	\$12,655.32	\$128,590.06	\$12,655.32	\$0.00	\$128,590.06	\$12,655.32	\$12,655.32	
326001 Arrendamiento de maquinaria, equipos y herramientas	\$0.00	\$141,245.38	\$141,245.38	\$12,655.32	\$128,590.06	\$12,655.32	\$0.00	\$128,590.06	\$12,655.32	\$12,655.32	
350000 Servicios de Instalación, reparación, mantenimiento y	\$1,550,000.00	\$180,000.00	\$1,730,000.00	\$607,446.34	\$1,122,553.66	\$607,446.34	\$0.00	\$1,122,553.66	\$607,446.34	\$607,446.34	
355000 Reparación y mantenimiento de equipo de transporte	\$350,000.00	\$0.00	\$350,000.00	\$110,980.48	\$239,019.52	\$110,980.48	\$0.00	\$239,019.52	\$110,980.48	\$110,980.48	
355001 Reparación y mantenimiento de equipo de transporte	\$350,000.00	\$0.00	\$350,000.00	\$110,980.48	\$239,019.52	\$110,980.48	\$0.00	\$239,019.52	\$110,980.48	\$110,980.48	
357000 Instalación, reparación y mantenimiento de maquinaria, o	\$0.00	\$130,000.00	\$130,000.00	\$60,114.99	\$69,885.01	\$60,114.99	\$0.00	\$69,885.01	\$60,114.99	\$60,114.99	
357001 Mantenimiento de Maquinaria y Equipo	\$0.00	\$0.00	\$0.00	\$10,234.99	-\$10,234.99	\$10,234.99	\$0.00	-\$10,234.99	\$10,234.99	\$10,234.99	
357002 Mantenimiento e Instalación de Equipos y Herramientas f	\$0.00	\$130,000.00	\$130,000.00	\$49,880.00	\$80,120.00	\$49,880.00	\$0.00	\$80,120.00	\$49,880.00	\$49,880.00	
358000 Servicios de limpieza y manejo de desechos	\$1,200,000.00	\$50,000.00	\$1,250,000.00	\$436,350.87	\$813,649.13	\$436,350.87	\$0.00	\$813,649.13	\$436,350.87	\$436,350.87	
358001 Servicio de limpieza y manejo de desechos	\$1,200,000.00	\$50,000.00	\$1,250,000.00	\$436,350.87	\$813,649.13	\$436,350.87	\$0.00	\$813,649.13	\$436,350.87	\$436,350.87	
390000 Otros servicios generales	\$0.00	\$130,000.00	\$130,000.00	\$69,641.00	\$60,359.00	\$69,641.00	\$0.00	\$60,359.00	\$69,641.00	\$69,641.00	
392000 Impuestos y derechos	\$0.00	\$130,000.00	\$130,000.00	\$69,641.00	\$60,359.00	\$69,641.00	\$0.00	\$60,359.00	\$69,641.00	\$69,641.00	
392001 Pago de ISR	\$0.00	\$50,000.00	\$50,000.00	\$0.00	\$50,000.00	\$0.00	\$0.00	\$50,000.00	\$0.00	\$0.00	
392006 Pago de derechos	\$0.00	\$0.00	\$0.00	\$29,411.00	-\$29,411.00	\$29,411.00	\$0.00	-\$29,411.00	\$29,411.00	\$29,411.00	
392007 Pagos a CONAGUA	\$0.00	\$80,000.00	\$80,000.00	\$40,230.00	\$39,770.00	\$40,230.00	\$0.00	\$39,770.00	\$40,230.00	\$40,230.00	
500000 BIENES MUEBLES, INMUEBLES E INTANGIBLES	\$939,464.74	-\$904,674.74	\$34,790.00	\$26,790.00	\$8,000.00	\$26,790.00	\$0.00	\$8,000.00	\$26,790.00	\$26,790.00	
540000 Vehículos y equipo de transporte	\$700,000.00	-\$673,210.00	\$26,790.00	\$26,790.00	\$0.00	\$26,790.00	\$0.00	\$0.00	\$26,790.00	\$26,790.00	
541000 Vehículos y equipo terrestre	\$700,000.00	-\$673,210.00	\$26,790.00	\$26,790.00	\$0.00	\$26,790.00	\$0.00	\$0.00	\$26,790.00	\$26,790.00	
541001 Vehículos y Equipo Terrestre	\$700,000.00	-\$673,210.00	\$26,790.00	\$26,790.00	\$0.00	\$26,790.00	\$0.00	\$0.00	\$26,790.00	\$26,790.00	
560000 Maquinaria, otros equipos y herramientas	\$239,464.74	-\$231,464.74	\$8,000.00	\$0.00	\$8,000.00	\$0.00	\$8,000.00	\$0.00	\$0.00	\$0.00	
565000 Equipo de comunicación y telecomunicaciones	\$239,464.74	-\$231,464.74	\$8,000.00	\$0.00	\$8,000.00	\$0.00	\$8,000.00	\$0.00	\$0.00	\$0.00	
565001 Equipo de comunicación y telecomunicaciones	\$239,464.74	-\$231,464.74	\$8,000.00	\$0.00	\$8,000.00	\$0.00	\$8,000.00	\$0.00	\$0.00	\$0.00	
Total	\$31,004,486.00	\$3,459,174.63	\$34,463,660.63	\$14,400,474.37	\$20,063,186.26	\$14,400,474.37	\$0.00	\$20,063,186.26	\$14,400,474.37	\$14,400,474.37	




Objeto del Gasto	Presupuesto Disponible para Comprometer	Presupuesto Devengado	Presupuesto No Devengado	Presupuesto Sin Devengar	Ejercido	Pagado	Cuentas por Pagar Dudas
60000 INVERSION PUBLICA	\$84,919,028.00	\$15,161,489.53	\$6,466,339.41	\$69,757,538.47	\$15,161,489.53	\$15,161,489.53	\$0.00
61000 Obra pública en bienes de dominio público	\$56,684,512.00	\$15,161,489.53	\$6,466,339.41	\$69,757,538.47	\$15,161,489.53	\$15,161,489.53	\$0.00
61200 Edificación no habitacional	\$56,684,512.00	\$0.00	\$0.00	\$0.00	\$0.00	\$0.00	\$0.00
61201 Edificación no habitacional	\$56,684,512.00	\$0.00	\$0.00	\$0.00	\$0.00	\$0.00	\$0.00
61202 2022/FAISM002002 Ampliación de red eléctrica Santa Ana	\$0.00	\$0.00	\$0.00	\$0.00	\$0.00	\$0.00	\$0.00
614203 2022/FAISM002003 Ampliación de red eléctrica San Mateo	\$0.00	\$0.00	\$0.00	\$0.00	\$0.00	\$0.00	\$0.00
614204 2022/FAISM002004 Ampliación de red eléctrica Zacacuani	\$0.00	\$0.00	\$0.00	\$0.00	\$0.00	\$0.00	\$0.00
614205 2022/FAISM002005 Ampliación de red eléctrica en San N	\$0.00	\$0.00	\$0.00	\$0.00	\$0.00	\$0.00	\$0.00
614206 2022/FAISM002006 Ampliación de red eléctrica San Pede	\$0.00	\$0.00	\$0.00	\$0.00	\$0.00	\$0.00	\$0.00
614207 2022/FAISM002007 Pavimentación de concreto hidráulic	\$0.00	\$0.00	\$0.00	\$0.00	\$0.00	\$0.00	\$0.00
614208 2022/FAISM002008 Ampliación de red eléctrica San Mate	\$0.00	\$0.00	\$0.00	\$0.00	\$0.00	\$0.00	\$0.00
614209 2022/FAISM002009 Ampliación de red eléctrica San Mate	\$0.00	\$0.00	\$0.00	\$0.00	\$0.00	\$0.00	\$0.00
614212 2022/FAISM002012 Ampliación de red eléctrica Tamimilli	\$0.00	\$0.00	\$0.00	\$0.00	\$0.00	\$0.00	\$0.00
614215 2022/FAISM002015 Ampliación de red eléctrica en la Loc	\$0.00	\$0.00	\$0.00	\$0.00	\$0.00	\$0.00	\$0.00
614216 2022/FAISM002016 Ampliación de red eléctrica en la Loc	\$0.00	\$0.00	\$0.00	\$0.00	\$0.00	\$0.00	\$0.00
614217 2022/FAISM002017 Pavimentación de concreto hidráulic	\$0.00	\$0.00	\$0.00	\$0.00	\$0.00	\$0.00	\$0.00
614218 2022/FAISM002018 Pavimentación de concreto hidráulic	\$0.00	\$0.00	\$0.00	\$0.00	\$0.00	\$0.00	\$0.00
614219 2022/FAISM002019 Pavimentación de concreto hidráulic	\$0.00	\$0.00	\$0.00	\$0.00	\$0.00	\$0.00	\$0.00
614220 2022/FAISM002020 Pavimentación de concreto hidráulic	\$0.00	\$0.00	\$0.00	\$0.00	\$0.00	\$0.00	\$0.00
614221 2022/FAISM002021 Pavimentación de concreto hidráulic	\$0.00	\$0.00	\$0.00	\$0.00	\$0.00	\$0.00	\$0.00
614222 2022/FAISM002022 Ampliación de red eléctrica Bo, Tiact	\$0.00	\$0.00	\$0.00	\$0.00	\$0.00	\$0.00	\$0.00
619000 Trabajos de acabados en edificaciones y otros trabajos e:	\$0.00	\$0.00	\$0.00	\$0.00	\$0.00	\$0.00	\$0.00
619214 2022/FAISM002014 Construcción de muro de contención	\$0.00	\$0.00	\$0.00	\$0.00	\$0.00	\$0.00	\$0.00
Total	\$56,684,512.00	\$15,161,489.53	\$6,466,339.41	\$69,757,538.47	\$15,161,489.53	\$15,161,489.53	\$0.00



Entidad	Municipio	Tipo de Regis	Ciclo de Recu	Tipo de Recur	Clave Ramo	Modalidad	Pograma pres	Programa For	Institucion Ej	Rendimiento	Reintegro	Tipo de Gasc	Partida	Aprobado	Modificado	Recaudado(N	Comprometid	Devengado	Ejercido	Pagado	Contratos	
13	2	1	2022	2	33 I		5 FORTAMUN							34130824	34463660.6	17231830.3	14400474.4	14400474.4	14400474.4	14400474.4		
13	2	2	2022	2	33 I		5 FORTAMUN					1	113	11858589.7	11858589.7	5928417.02	5928417.02	5928417.02	5928417.02	5928417.02		
13	2	2	2022	2	33 I		5 FORTAMUN					1	132	1976431.6	1976431.6	1800000	0	0	0	0	0	
13	2	2	2022	2	33 I		5 FORTAMUN					1	133	50000	250000	250000	171367.56	171367.56	171367.56	171367.56		
13	2	2	2022	2	33 I		5 FORTAMUN					1	134	80000	50000	50000	0	0	0	0	0	
13	2	2	2022	2	33 I		5 FORTAMUN					1	152	6000000	7000000	4000000	3805569.65	3805569.65	3805569.65	3805569.65		
13	2	2	2022	2	33 I		5 FORTAMUN					1	221	0	5602.8	5602.8	5602.8	5602.8	5602.8	5602.8	5602.8	
13	2	2	2022	2	33 I		5 FORTAMUN					1	246	450000	580000	580000	203032.77	203032.77	203032.77	203032.77		
13	2	2	2022	2	33 I		5 FORTAMUN					1	254	0	72000	71325.51	11702	11702	11702	11702		
13	2	2	2022	2	33 I		5 FORTAMUN					1	259	0	80000	80000	9259.7	9259.7	9259.7	9259.7		
13	2	2	2022	2	33 I		5 FORTAMUN					1	261	3500000	2500000	900000	882943.09	882943.09	882943.09	882943.09		
13	2	2	2022	2	33 I		5 FORTAMUN					1	271	500000	450000	0	0	0	0	0	0	
13	2	2	2022	2	33 I		5 FORTAMUN					1	272	200000	40000	0	0	0	0	0	0	
13	2	2	2022	2	33 I		5 FORTAMUN					1	296	400000	400000	250000	236778.16	236778.16	236778.16	236778.16		
13	2	2	2022	2	33 I		5 FORTAMUN					1	298	5000	2000	1695	1695	1695	1695	1695	1695	
13	2	2	2022	2	33 I		5 FORTAMUN					1	311	6859174.63	7103001.19	2400000	2388597.96	2388597.96	2388597.96	2388597.96	2388597.96	
13	2	2	2022	2	33 I		5 FORTAMUN					1	322	0	60000	60000	38976	38976	38976	38976		
13	2	2	2022	2	33 I		5 FORTAMUN					1	326	0	141245.38	30000	12655.32	12655.32	12655.32	12655.32		
13	2	2	2022	2	33 I		5 FORTAMUN					1	355	350000	350000	120000	110980.48	110980.48	110980.48	110980.48		
13	2	2	2022	2	33 I		5 FORTAMUN					1	357	0	130000	90000	60114.99	60114.99	60114.99	60114.99		
13	2	2	2022	2	33 I		5 FORTAMUN					1	358	1200000	1250000	500000	436350.87	436350.87	436350.87	436350.87		
13	2	2	2022	2	33 I		5 FORTAMUN					1	392	1628.11	130000	80000	69641	69641	69641	69641		
13	2	2	2022	2	33 I		5 FORTAMUN					1	541	700000	26790	26790	26790	26790	26790	26790		
13	2	2	2022	2	33 I		5 FORTAMUN					1	565	0	8000	8000	0	0	0	0	0	



PRESIDENCIA MUNICIPAL



Entidad	Municipio	Tipo de Regis	Ciclo de Recu	Tipo de Recur	Clave Ramo	Modalidad	Pograma pres	Programa For	Institucion	Ej Rendimiento	Reintegro	Tipo de Gasc	Partida	Aprobado	Modificado	Recaudado(IV	Comprometid	Devengado	Ejercido	Pagado	Contratos
13	2	1	2022	2	33 I		5 FORTAMUN			1				34130824	34463660.6	17231830.3	14400474.4	14400474.4	14400474.4	14400474.4	
13	2	2	2022	2	33 I		5 FORTAMUN			1		1	113	11858589.7	11858589.7	5928417.02	5928417.02	5928417.02	5928417.02	5928417.02	
13	2	2	2022	2	33 I		5 FORTAMUN			1		1	132	1976431.6	1976431.6	1800000	0	0	0	0	0
13	2	2	2022	2	33 I		5 FORTAMUN			1		1	133	50000	250000	250000	171367.56	171367.56	171367.56	171367.56	
13	2	2	2022	2	33 I		5 FORTAMUN			1		1	134	80000	50000	50000	0	0	0	0	0
13	2	2	2022	2	33 I		5 FORTAMUN			1		1	152	6000000	7000000	4000000	3805569.65	3805569.65	3805569.65	3805569.65	
13	2	2	2022	2	33 I		5 FORTAMUN			1		1	221	0	5602.8	5602.8	5602.8	5602.8	5602.8	5602.8	
13	2	2	2022	2	33 I		5 FORTAMUN			1		1	246	450000	580000	580000	203032.77	203032.77	203032.77	203032.77	
13	2	2	2022	2	33 I		5 FORTAMUN			1		1	254	0	72000	71325.51	11702	11702	11702	11702	
13	2	2	2022	2	33 I		5 FORTAMUN			1		1	259	0	80000	80000	9259.7	9259.7	9259.7	9259.7	
13	2	2	2022	2	33 I		5 FORTAMUN			1		1	261	3500000	2500000	9000000	882943.09	882943.09	882943.09	882943.09	
13	2	2	2022	2	33 I		5 FORTAMUN			1		1	271	500000	450000	0	0	0	0	0	0
13	2	2	2022	2	33 I		5 FORTAMUN			1		1	272	200000	40000	0	0	0	0	0	0
13	2	2	2022	2	33 I		5 FORTAMUN			1		1	296	400000	400000	250000	236778.16	236778.16	236778.16	236778.16	
13	2	2	2022	2	33 I		5 FORTAMUN			1		1	298	5000	2000	1695	1695	1695	1695	1695	
13	2	2	2022	2	33 I		5 FORTAMUN			1		1	311	6859174.63	7103001.19	2400000	2388597.96	2388597.96	2388597.96	2388597.96	
13	2	2	2022	2	33 I		5 FORTAMUN			1		1	322	0	60000	60000	38976	38976	38976	38976	
13	2	2	2022	2	33 I		5 FORTAMUN			1		1	326	0	141245.38	30000	12655.32	12655.32	12655.32	12655.32	
13	2	2	2022	2	33 I		5 FORTAMUN			1		1	355	350000	350000	120000	110980.48	110980.48	110980.48	110980.48	
13	2	2	2022	2	33 I		5 FORTAMUN			1		1	357	0	130000	90000	60114.99	60114.99	60114.99	60114.99	
13	2	2	2022	2	33 I		5 FORTAMUN			1		1	358	1200000	1250000	500000	436350.87	436350.87	436350.87	436350.87	
13	2	2	2022	2	33 I		5 FORTAMUN			1		1	392	1628.11	130000	80000	69641	69641	69641	69641	
13	2	2	2022	2	33 I		5 FORTAMUN			1		1	541	700000	26790	26790	26790	26790	26790	26790	
13	2	2	2022	2	33 I		5 FORTAMUN			1		1	565	0	8000	8000	0	0	0	0	0



PRESIDENCIA MUNICIPAL

